


Grosime dale	Dimensiuni în cm	Necesar pe m ² cca.	Greutate pe m ² cca.
6 cm	10 x 20	50 buc.	150 kg
	20 x 20	25 buc.	150 kg

- Recomandat pentru:** Terase, alei din grădină și din jurul casei, căi de acces la garaje, parcuri, scuaruri, ganguri cu arcade, curți interioare, drumuri pietonale și trotuare.
- Culori:** gri vulcanic, roșu vulcanic
- Suport de distanțare:** 2 mm
- Observații:** Toate dimensiunile indicate sunt dimensiuni de raster, incluzând suportul de distanțare și rosturile.


Model 1

Necesar pe m²:
10 x 20 cm cca. 38 buc.
20 x 20 cm cca. 6 buc.




Model 2

Necesar pe m²:
10 x 20 cm cca. 50 buc.




Model 3 *

Necesar pe m²:
20 x 20 cm cca. 23 buc.
Finisare la margine pe m²:
10 x 20 cm cca. 4 buc.



Model 4

Necesar pe m²:
10 x 20 cm cca. 32 buc.
20 x 20 cm cca. 9 buc.



*Pavelele de finisaj sunt calculate pentru m² de început de model. Acestea pot diferi în funcție de particularitățile suprafeței pavate, precum dimensiuni, cote, alei șerpuite etc.